













SYSTÈME DE COULISSES

V1.21.02

TANDEM

 Longueur Nominale	Coulisses (D+G)	Accouplement D	Accouplement G	Unité TIP-ON 550h + Entraîneur Tandem (D)	Unité TIP-ON 550h + Entraîneur Tandem (G)
					
TANDEM TIP-ON SORTIE PARTIELLE	400	550H4000.03			
	450	550H4500.03	T51.1700.04KUPP R	T51.1700.04KUPP L	T55.1151S
	500	550H5000.03			
TANDEM BLUMOTION SORTIE PARTIELLE	270	550H2700B			
	300	550H3000B			
	350	550H3500B			
	400	550H4000B	T51.1700.04KUPP R	T51.1700.04KUPP L	
	450	550H4500B			
	500	550H5000B			
TANDEM PLUS BLUMOTION SORTIE TOTALE	250	560H2500B			
	350	560H3500B			
	400	560H4000B	T51.1700.04KUPP R	T51.1700.04KUPP L	
	450	560H4500B			
	500	560H5000B			

MOVENTO

 Longueur Nominale	Coulisses (D+G)	Accouplement D	Accouplement G	Set TOB (Unité+ Entraîneur + Adaptateur)	Axe De Synchronisation (1125mm à découper)
					
MOVENTO BLUMOTION	350	760H3500S			
	400	760H4000S			
	450	760H4500S			
	500	760H5000S	T51.7601.KUPP R OR	T51.7601.KUPP L OR	
	550	760H5500S			
	600	760H6000S			
MOVENTO TIP-ON BLUMOTION	350	760H3500M			
	400	760H4000M			
	450	760H4500S			
	500	760H5000M	T51.7601.KUPP R OR	T51.7601.KUPP L OR	T60L7540
	550	760H5500S			
	600	760H6000S			